

**PIEMONTE
ECONOMICO
SOCIALE
2023**

**COMPRENDERE
PER → RISPONDERE**

**DALLE CRISI LA SPINTA
VERSO UN FUTURO
SOSTENIBILE**



PIEMONTE
ECONOMICO
SOCIALE
2023

COMPRENDERE
PER → RISPONDERE

DALLE CRISI LA SPINTA
VERSO UN FUTURO
SOSTENIBILE



Michele Rosboch
Presidente Ires Piemonte

PIEMONTE
ECONOMICO
SOCIALE
2023

COMPRENDERE
PER → RISPONDERE

DALLE CRISI LA SPINTA
VERSO UN FUTURO
SOSTENIBILE



Angelo Robotto
Direttore Ires Piemonte

**PIEMONTE
ECONOMICO
SOCIALE
2023**

**COMPRENDERE
PER → RISPONDERE**

**DALLE CRISI LA SPINTA
VERSO UN FUTURO
SOSTENIBILE**



Stefano Aimone
Coordinatore Relazione Annuale

**PIEMONTE
ECONOMICO
SOCIALE
2023**

**COMPRENDERE
PER → RISPONDERE**

**DALLE CRISI LA SPINTA
VERSO UN FUTURO
SOSTENIBILE**



**PIEMONTE
ECONOMICO
SOCIALE
2023**

**COMPRENDERE
PER → RISPONDERE**

**DALLE CRISI LA SPINTA
VERSO UN FUTURO
SOSTENIBILE**



ECONOMIA
Daniela Nepote

SCENARI DELLA RIPARTENZA un 2022 caratterizzato da indicatori positivi... migliori delle aspettative

- Nel 2021 il **70%** delle imprese aveva già recuperato i livelli pre-Covid
- Export **+18,5%**
- Turismo **+3,3%**
- Occupazione **+1%**
- Consumi **+5,5%**



Crescita PIL
+3,4%

La ripartenza c'è stata ma alcune difficoltà persistono

- **Crescita positiva ma leggermente inferiore alla media nazionale e alle regioni di confronto (Lombardia, Veneto, Emilia-Romagna, Toscana)**
- **Export positivo, ma crescita meno intensa**
- **Occupazione, non si raggiungono ancora i livelli del 2019**
- **Consumi aumentano, in linea con la media nazionale, ma con una dinamica lievemente inferiore alle regioni di confronto**

Ripartenza con intensità inferiore alle regioni con cui ci confrontiamo solitamente

Consumi Famiglie +5,5%

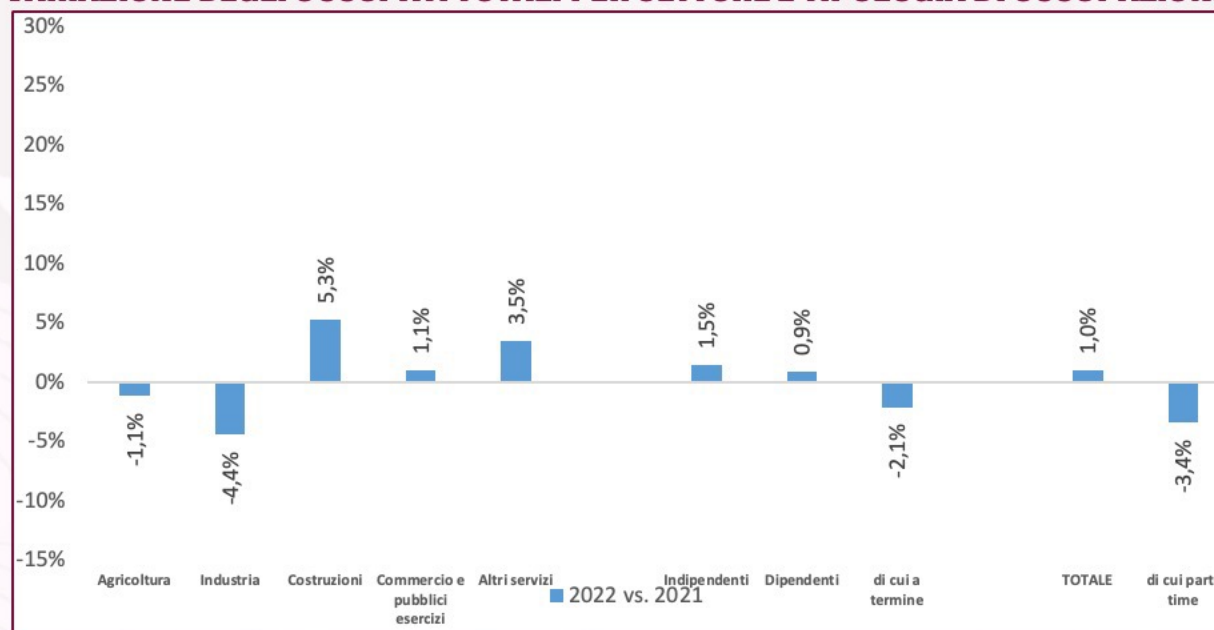
- **NEL 2022 aumentano i consumi delle famiglie**
- **La crisi inflattiva ha un impatto sui bilanci famigliari**
- **Budget concentrato su energia, carburante e prodotti alimentari**
- **L'effetto inflazionistico si differenzia in base al reddito**



Occupazione in moderato miglioramento

- **+1%** rispetto al 2021, circa **+18.000** occupati
- Aumento dell'occupazione nei settori **Costruzioni (+5,3%)**, **Commercio (+1,1%)** e **Altri servizi (+3,5%)**
- **Contrazione** dell'occupazione nell'industria in senso stretto **(-4,4%)**

VARIAZIONE DEGLI OCCUPATI TOTALI PER SETTORE E TIPOLOGIA DI OCCUPAZIONE



Fonte: Rilevazione sulle Forze di Lavoro ISTAT (nuova rilevazione)

La crescita di alcuni settori appare incerta o non consolidata

- I settori di maggiore specializzazione risultavano ancora in sofferenza nel 2021 (mezzi di trasporto e tessile)



- Nel 2022 i segnali delle indagini recentemente realizzate indicano una dinamica particolarmente positiva per i comparti che erano in sofferenza

- Performance positiva del settore delle Costruzioni
- Benefici dal Superbonus 110%

Nodi strutturali che la nostra regione deve affrontare per il futuro



DINAMICA DEMOGRAFICA

TRANSIZIONE ECOLOGICA



PER UNA MOBILITÀ SOSTENIBILE

**L' Automotive mantiene un posto baricentrico nell'economia regionale...
nonostante il ridimensionamento avvenuto nel corso degli ultimi 30 anni...**

**...molteplici sfide e opportunità per le imprese operanti
nella filiera dei mezzi di trasporto.... in assenza di una
riconversione delle attuali produzioni... alcune imprese
rischiano l'effetto spiazzamento**



Occupati over-60 autonomi e dipendenti

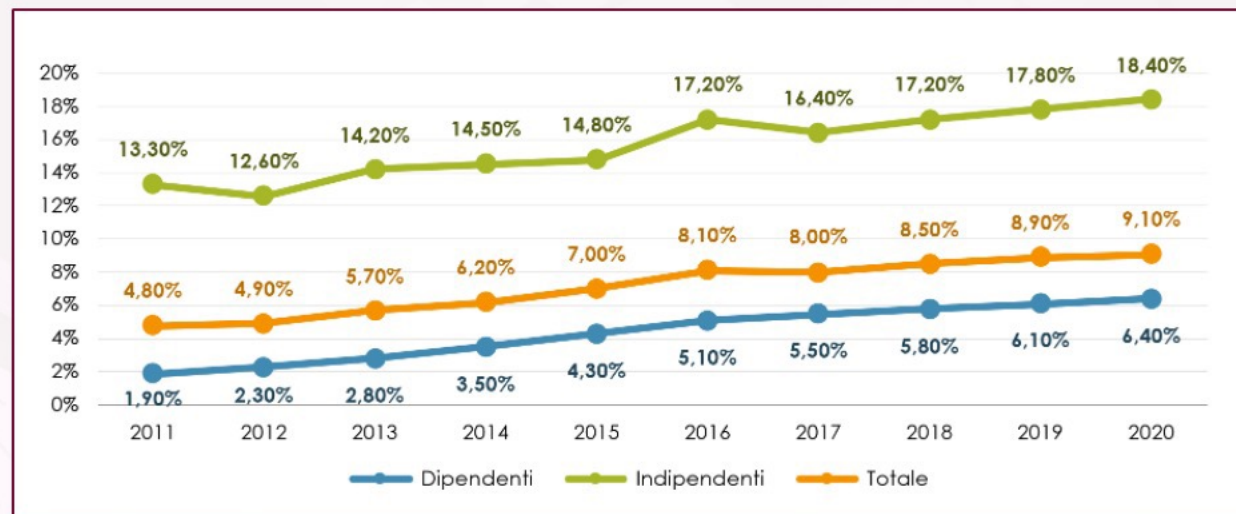
In vista del pensionamento...

- Problemi di gestione del turn-over
- Difficoltà di reperimento del personale per le imprese
- Ricambio della classe imprenditoriale

Gli occupati over-60 passano da 4,8% nel 2011 al 9%

- I lavoratori dipendenti over 60 sono più che triplicati nel corso di un decennio
- 1 su 5 dei lavoratori autonomi è prossimo ad uscire dal mercato del lavoro

INCIDENZA DEGLI OCCUPATI DI 60+ ANNI PER TIPO DI OCCUPAZIONE



Fonte : Rilevazione sulle Forze di Lavoro ISTAT (nuova rilevazione)

**PIEMONTE
ECONOMICO
SOCIALE
2023**

**COMPRENDERE
PER → RISPONDERE**

**DALLE CRISI LA SPINTA
VERSO UN FUTURO
SOSTENIBILE**




SOCIETÀ
Luisa Donato

Valorizzare tutte le risorse



**ACCOMPAGNARE I CAMBIAMENTI
SOCIO-DEMOGRAFICI,
OCCUPAZIONALI E DI INCLUSIONE
SOCIALE IN PIEMONTE**



Popolazione in calo e sempre meno giovane

LONGEVITÀ, POCHE NASCITE
(-27% nel decennio)
e migrazioni stabili

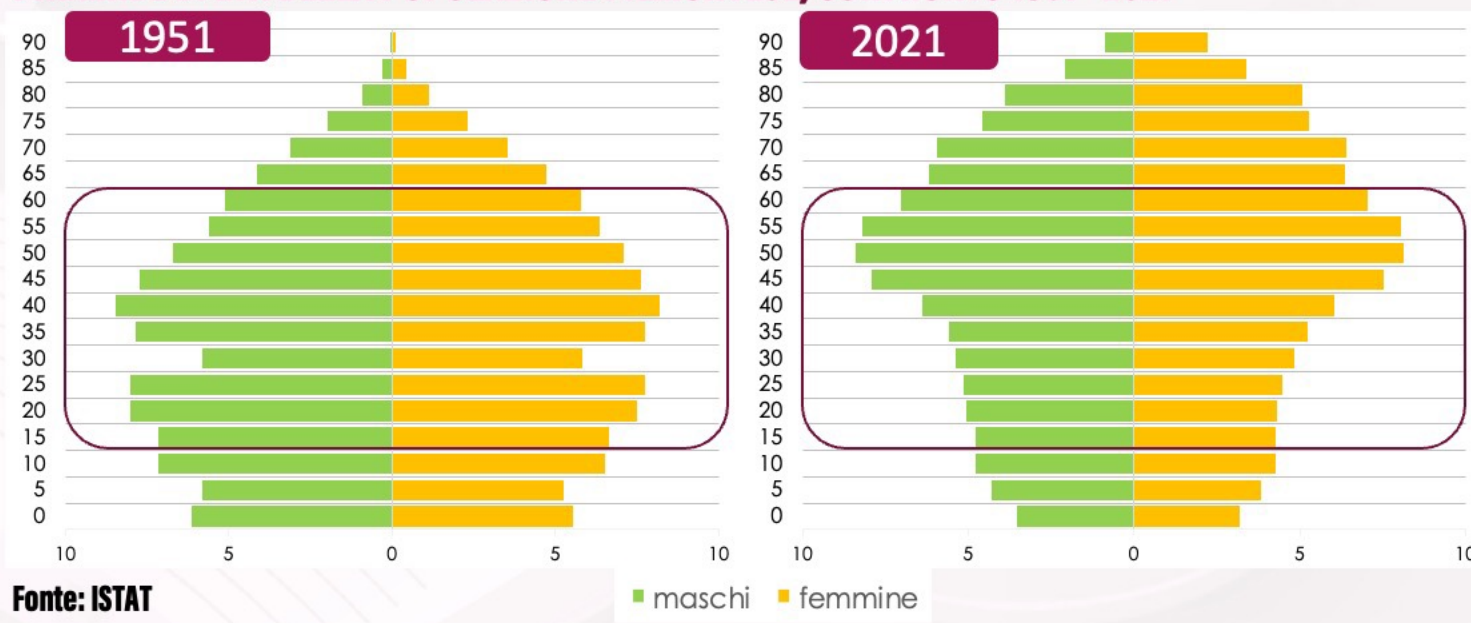
POPOLAZIONE CHE INVECCHIA
26% con 65 anni e più
9% ultraottantenni

NEI TERRITORI

Casi più in equilibrio: Cuneo e Novara

Caso più critico: Biella

PIRAMIDE DI ETÀ DELLA POPOLAZIONE PIEMONTESE, CONFRONTO 1951 - 2021



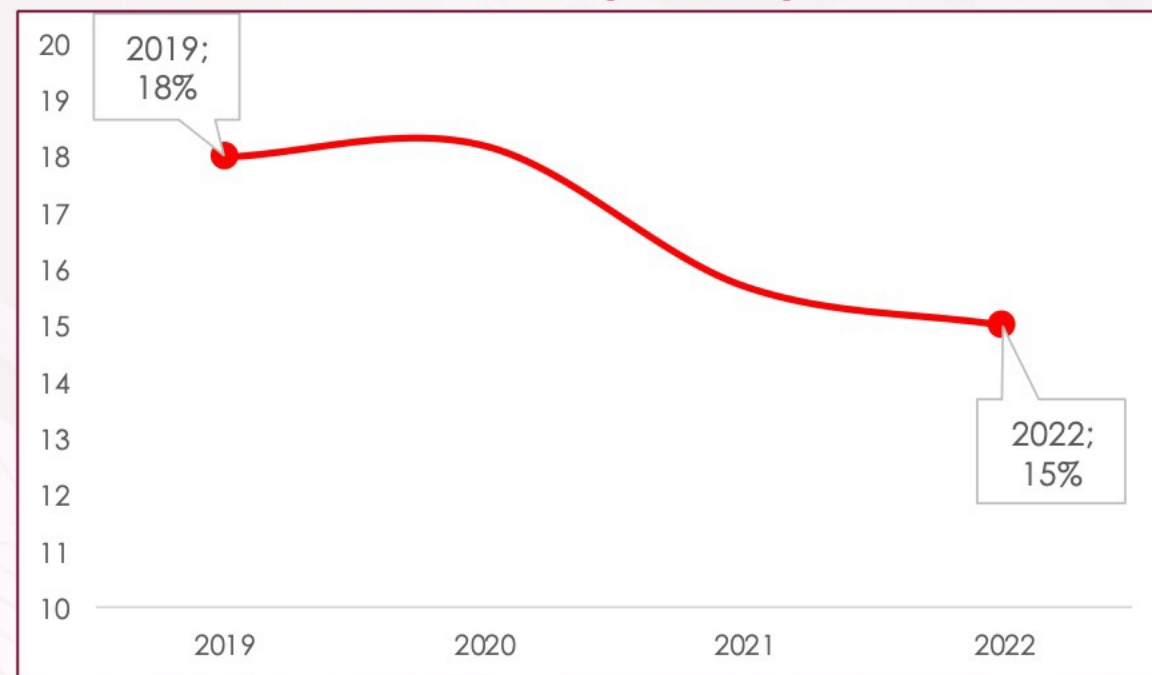
Mercato del lavoro in moderato miglioramento

- **+1%** rispetto al 2021, circa **+18.000** occupati
- **il 71%** è occupato
- Attivi tornano ai livelli 2019 (**76%**)

PER EFFETTO DI

- **Contrazione popolazione**
- **Arresto della disattivazione**

TASSO DI DISOCCUPAZIONE GIOVANI (18-29 ANNI)



Fonte: Rilevazione sulle Forze di Lavoro ISTAT (nuova rilevazione)

Si riduce il tasso di disoccupazione (al 6%), in particolare tra i giovani (dal 18% del 2019 al 15% del 2022)

Contrazione e invecchiamento delle forze lavoro

Le forze lavoro diminuiscono (-3% su 2019) e invecchiano:

- occupati **over 60 oggi 9%**
- difficoltà nel ricambio di lavoratori (nei prossimi 5 anni saranno da sostituire 162mila lavoratori)
- previsti più posti vacanti e difficoltà di reperimento



Per accompagnare questa transizione è necessario:

- un maggior impiego delle **forze di lavoro potenziali**
- un maggior impiego degli **altri inattivi in età da lavoro**
- **valorizzare le competenze dei piemontesi per la riqualificazione del sistema socioeconomico**

Le competenze in Piemonte

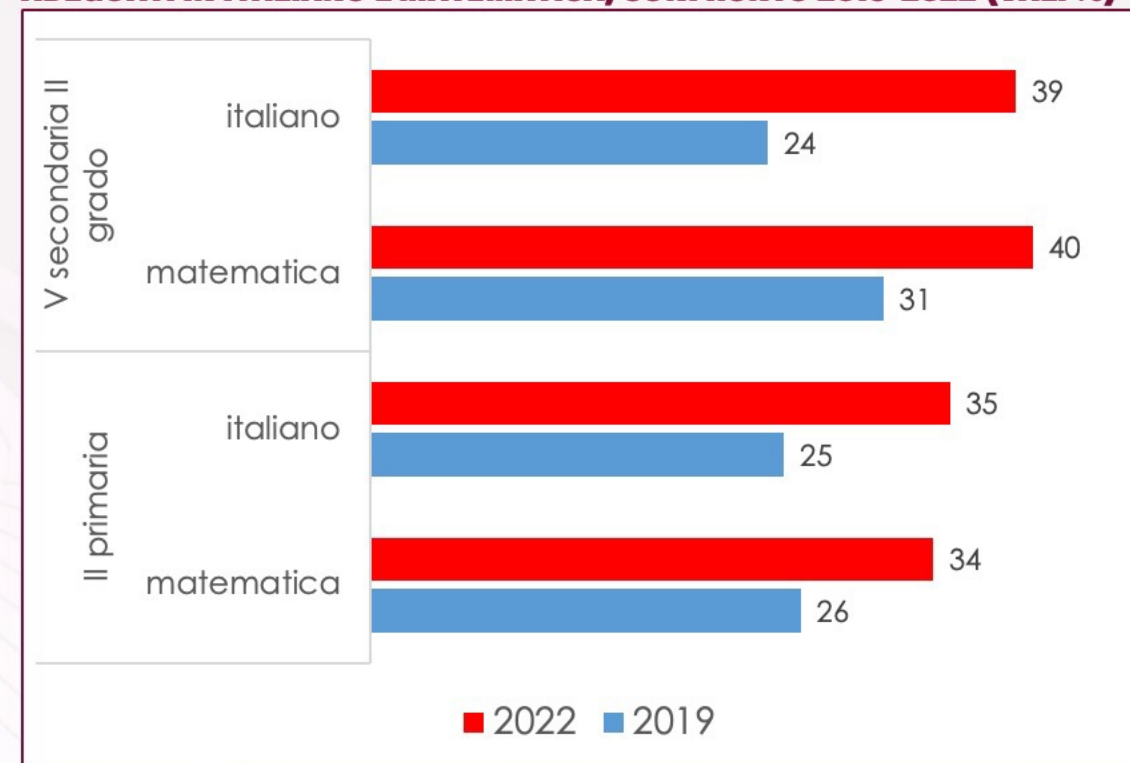
Nuove generazioni

- **Abbandoni in calo (11%)**
- **Livelli non adeguati di apprendimento in aumento**

Persone adulte

- **In crescita la partecipazione alla formazione professionale a regia regionale**
- **In 5 anni raddoppiano gli iscritti agli ITS**
- **Si rafforza il dialogo formazione-impres**

STUDENTI CHE NON RAGGIUNGONO LIVELLI DI APPRENDIMENTO ADEGUATI IN ITALIANO E MATEMATICA, CONFRONTO 2019-2022 (VAL. %)



Fonte: INVALSI 2022


Politiche per sostenere la costruzione delle competenze

- **Inclusività del sistema formativo per continuare a ridurre l'abbandono scolastico**
- **Recupero degli apprendimenti e promozione del benessere scolastico per tutti**
- **Orientamento permanente anche a favore delle persone adulte**
- **Risorse per il diritto allo studio e accesso ai servizi**
- **Dialogo formazione-impres (Academy di filiera)**



Politiche per lo sviluppo delle opportunità

- **Conciliazione vita-lavoro per tutti**
- **Attrattività dei territori per le giovani generazioni**
- **Diritti per l'inclusione sociale (centri e sportelli anti-discriminazioni)**
- **Nuovi approcci e collaborazione tra servizi pubblici**



**PIEMONTE
ECONOMICO
SOCIALE
2023**

**COMPRENDERE
PER → RISPONDERE**

**DALLE CRISI LA SPINTA
VERSO UN FUTURO
SOSTENIBILE**



SALUTE
Sara Macagno

La salute dei piemontesi

SALUTE FISICA

40% almeno una patologia cronica
più del **19%** almeno due patologie croniche

STILI DI VITA

— abitudine al fumo (19,9%)
+ comportamenti sedentari (29,5%) eccesso di peso (42,4%)

SALUTE MENTALE

recupero generale (68,5) **peggioramento nei giovani**



Ambiente & Salute

INQUINAMENTO ARIA/ SUOLO/ ACQUE
Principale fattore di rischio
ambientale per la salute

SOGGETTI A RISCHIO

- anziani
- donne
- persone che vivono sole

ECOANSIA

Le risorse: La rete territoriale

Nazionale: DM77/2022  Regionale: DCR 257

STATO AVANZAMENTO PNRR

Case della Comunità: 38 strutture idonee
(41,8 % regione, 8,7 % media nazionale)

4 Centrali Operative Territoriali
(9,8 % regione, 3,7% media nazionale)

 **OSPEDALI DI COMUNITÀ**
posti letto per la Continuità Assistenziale
a Valenza Sanitaria (CAVS)



Le risorse: il personale

- Espressione **fabbisogno formazione** crescente per il personale sanitario
- Contratti di **formazione specialistica** hanno consentito a tutti i laureati dell'a.a. 2021/2022 di accedere ad uno dei corsi
- **Personale in servizio** : dinamica sostanzialmente stabile nell'ultimo decennio in relazione all'andamento demografico della popolazione



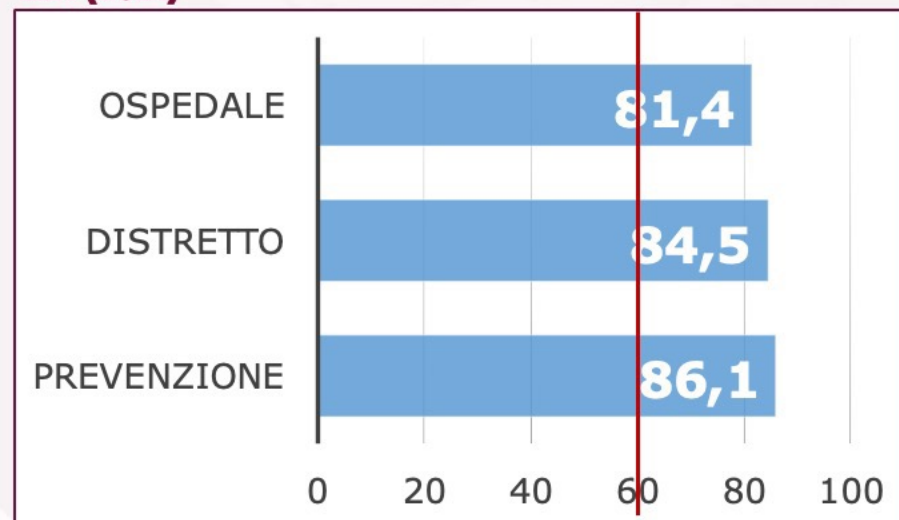
I servizi: Indicatori LEA

RECUPERO LISTE ATTESA (2022)

- **92% ricoveri ospedalieri (assistenza ospedaliera)**
- **80% prestazioni ambulatoriali specialistiche (prestazioni territoriali)**

Prevenzione - Screening oncologici (2022)
recuperati 100% degli inviti in lista d'attesa

LEA (2021)



Elaborazione IRES-Dati Ministero della Salute, Monitoraggio LEA 2023

**PIEMONTE
ECONOMICO
SOCIALE
2023**

**COMPRENDERE
PER → RISPONDERE**

**DALLE CRISI LA SPINTA
VERSO UN FUTURO
SOSTENIBILE**



TERRITORIO
Carlo Alberto Dondona

Dalle criticità la spinta a modificare l'agenda politica



Energia

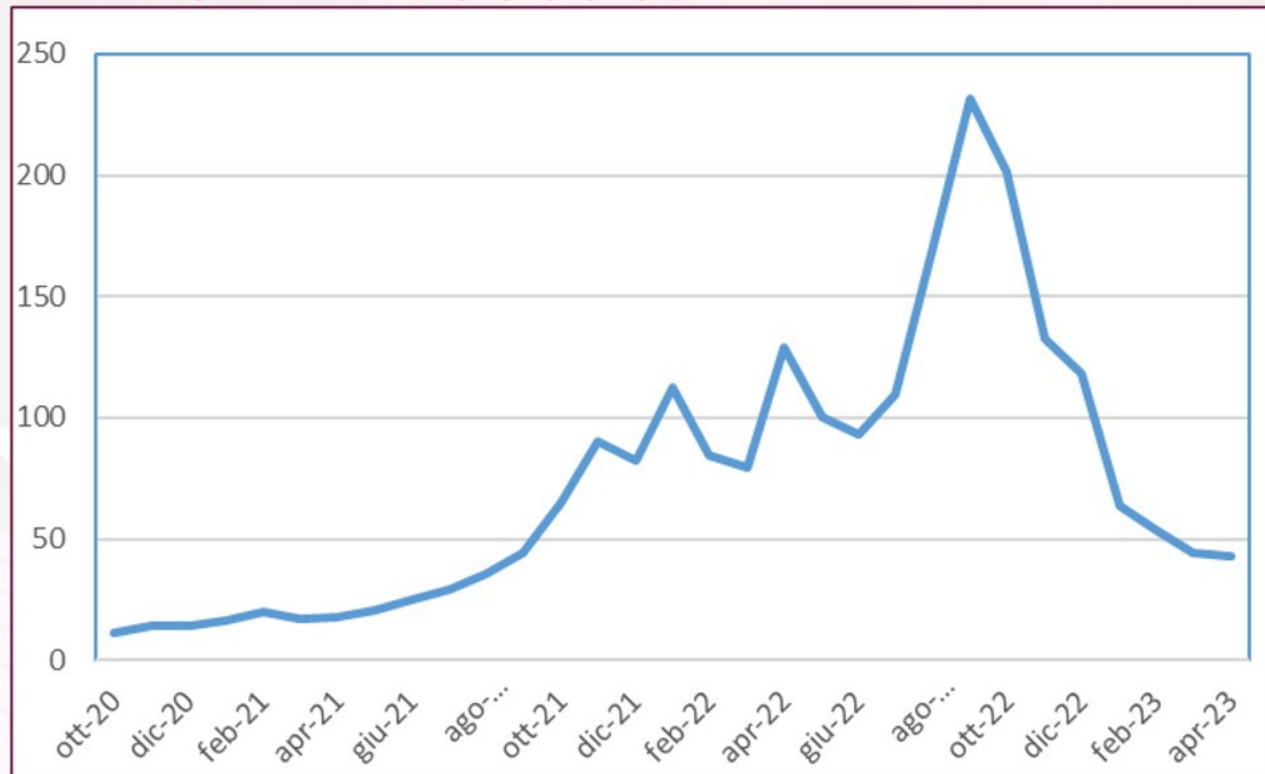
Dipendenza energetica e impennata dei costi

IL COSTO DEL GAS AUMENTA DI 11 VOLTE TRA L'AUTUNNO 2021 E IL 2022
(anche per meccanismi speculativi)

MISURE DI RISPOSTA

- Repower UE
- Misure di risparmio energetico
- Aumento produzione da fonti rinnovabili
- Efficientamento energetico edifici (fondi UE e nazionali)
- Sostituzione gas russo, nuovi fornitori, impianti di rigassificazione
- Sostegno alla spesa per energia di famiglie e imprese

ANDAMENTO DEI PREZZI DEL GAS 2020-2023




Energia

Cresce il contributo delle rinnovabili

**+18% INSTALLAZIONE PANNELLI
FOTOVOLTAICI IN PIEMONTE NEL 2022**
anche grazie alla semplificazione autorizzativa



**Il 32% della produzione elettrica in Piemonte
viene da FER e soddisfa il 20% dei consumi finali**
in calo la produzione idroelettrica a causa della siccità



Il trend dei consumi è in calo ma la dipendenza da fonti esterne è ancora elevata (**85%** dei consumi totali)

Cambiamento climatico Il nodo delle risorse idriche

LE EVIDENZE

- **-40%** il deficit idrico nel periodo 2020-2023
- **Aumento eventi estremi**
- **Effetto combinato con aumento temperature**
- **+1,5°** di temperatura media e fino a **+2°** in montagna negli ultimi 60 anni
- **Gli scenari prevedono aumento periodi siccitosi**

LE CRITICITÀ

- **Piemonte e Alpi hotspot del cambiamento climatico**
- **Impatti economici rilevanti**
- **Rischi per la popolazione**
- **Fragilità territorio**
- **Manutenzione e investimenti nelle aree montane**
- **Tempistiche interventi**

Cambiamento climatico Il nodo delle risorse idriche

SU COSA POSSIAMO CONTARE

- Buona disponibilità idrica generale
- Perdite della rete inferiori alla media nazionale
- Enti e società di gestione efficienti, con alcune eccellenze

RISPOSTE

- **434,5 ml €** investimenti previsti per 2022-23
- **272 ml €** da PNRR per interventi su fognatura/depurazione (**47 ml**) riduzione perdite (**81**) infrastrutture primarie (**145**)
- **32 ml €** per Piano Invasi
- Comunità Energetiche

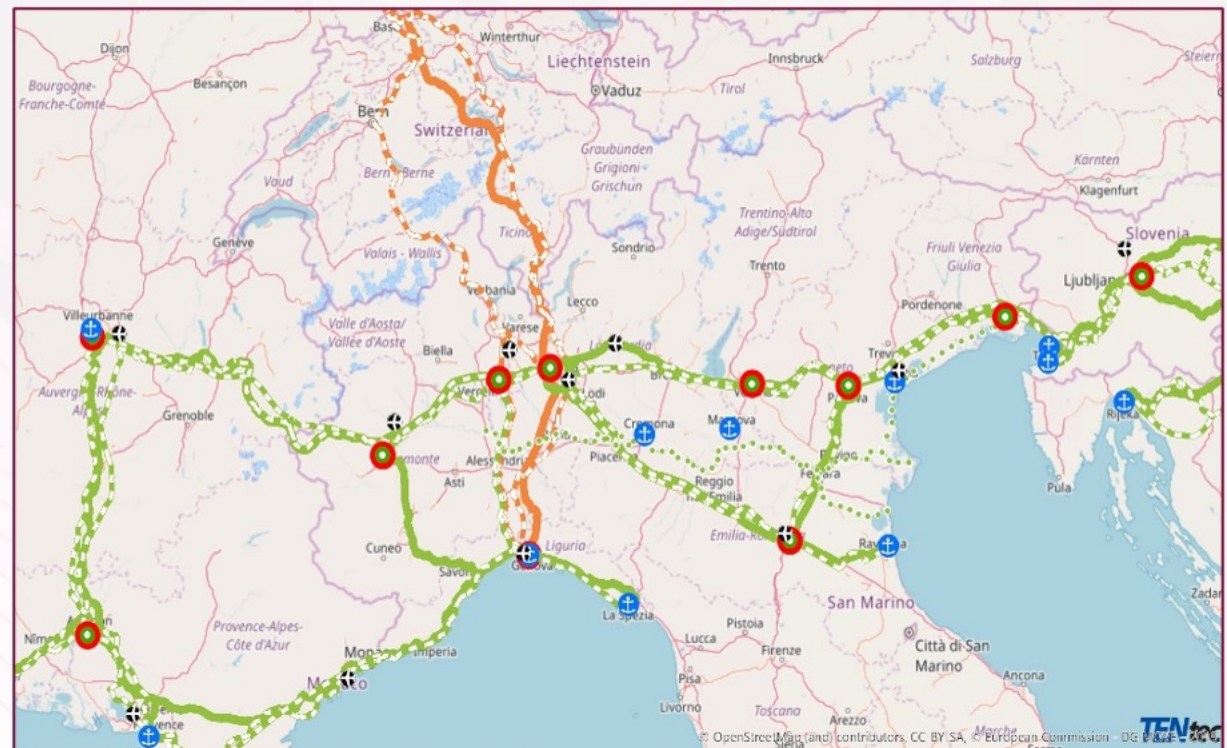
Trasporti e Logistica Adeguamento reti e riorganizzazione

Il Piemonte è in una **posizione strategica** all'incrocio dei principali corridoi di trasporto europei e dispone della **miglior dotazione di infrastrutture di trasporto**, seguito da Emilia Romagna e Lombardia **DALL'UE FAVORITO IL TRASPORTO SU FERRO**

Gli investimenti privati in logistica sono cresciuti del 33% tra il 2017 e il 2021

Nell'arco temporale 2022-2031 sono previsti 8 miliardi di euro per investimenti in opere infrastrutturali ferroviarie, come indicato dal Piano Commerciale RFI 2022.

TPL: in ripresa l'utilizzo dopo il calo durante la pandemia. Previsti ingenti investimenti per nuovi treni e rinnovo flotta autobus



Coordinare risorse e strumenti



**Strategia
per le Montagne
del Piemonte**

VISIONI PER I TERRITORI MONTANI

Numerose fonti di finanziamento per lo sviluppo del territorio (PNRR, FESR, FSE, FSC).

La novità più recente è il **CSR 2023-27**, il nuovo programma di interventi per lo sviluppo rurale che si focalizza su **sostenibilità** dei metodi di produzione, **innovazione, sviluppo locale**

Tuttavia tali programmi attivano **molte linee e strumenti di intervento, forse ridondanti** (es. SNAI, GAL Leader, Green Communities, Distretti del Cibo)

È NECESSARIA UNA FORTE ATTIVITÀ DI COORDINAMENTO E DI MESSA IN COERENZA DELLE POLITICHE. LA STRATEGIA PER LE MONTAGNE DEL PIEMONTE È UN ESPERIMENTO CHE VA IN QUESTA DIREZIONE CHE RAPPRESENTA IL PRIMO ATTO DI "MESSA A TERRA" DELLA SRSVS



PIEMONTE
ECONOMICO
SOCIALE
2023

COMPRENDERE
PER → RISPONDERE

DALLE CRISI LA SPINTA
VERSO UN FUTURO
SOSTENIBILE

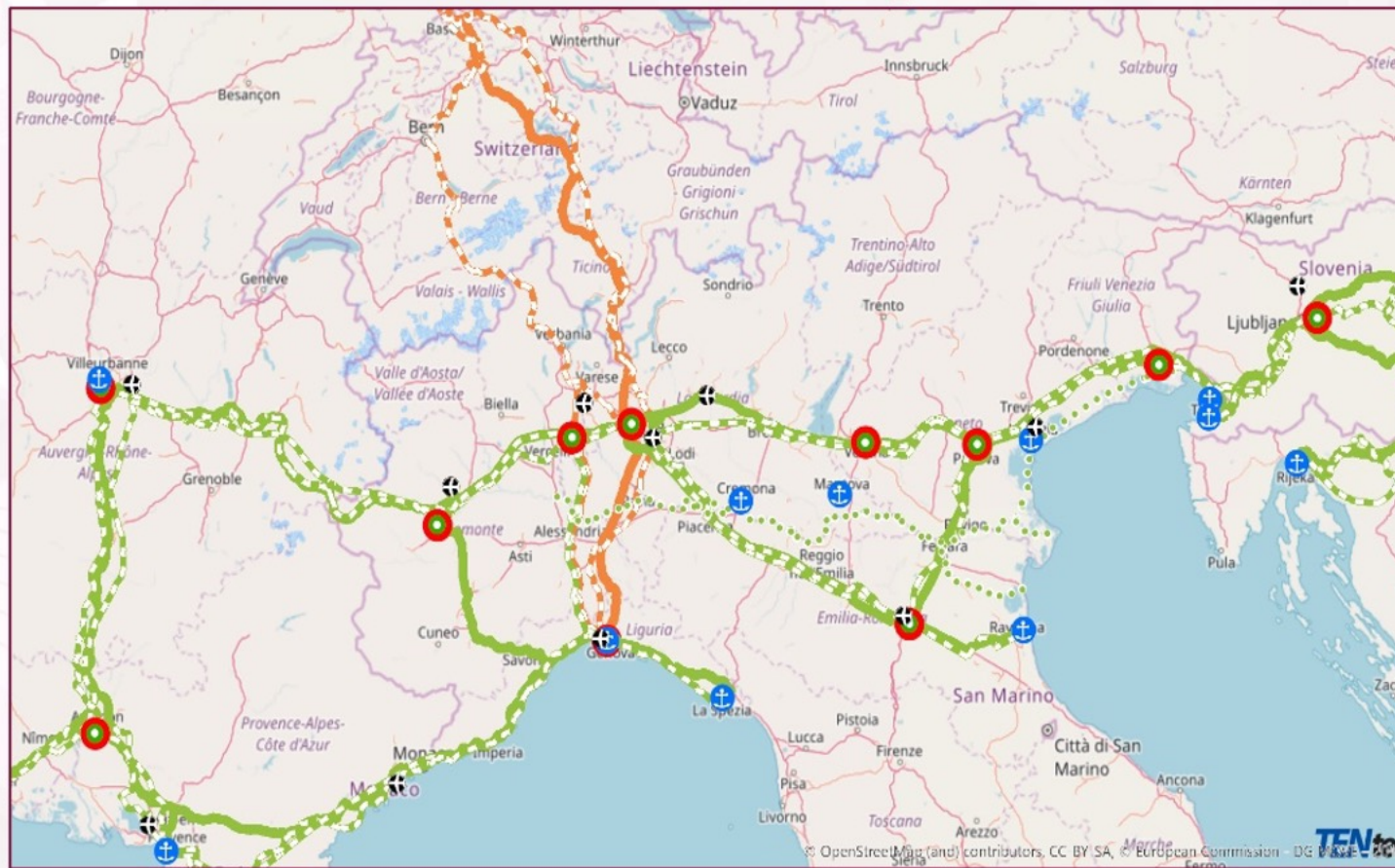


Angelo Robotto
Direttore Ires Piemonte

Una Regione proiettata in Europa



- **+3,4% PIL**
- **+10% Investimenti**
- **+18,5% Export**
- **+18.000 occupati**



“Economic growth springs from better recipes, not just from more cooking. New recipes produce fewer unpleasant side effects and generate more economic value per unit of raw material.”

**La crescita economica scaturisce da ricette migliori, non solo da più “cucina”.
Le nuove ricette producono meno effetti collaterali spiacevoli e generano più
valore economico per unità di materia prima.”**

Paul Romer, premio Nobel per l’Economia 2018

***Si misura l'intelligenza di un individuo
dalla quantità d'incertezze che è capace
di sopportare».***

Immanuel Kant

**PIEMONTE
ECONOMICO
SOCIALE
2023**

**COMPRENDERE
PER → RISPONDERE**

**DALLE CRISI LA SPINTA
VERSO UN FUTURO
SOSTENIBILE**



PIEMONTE
ECONOMICO
SOCIALE
2023

COMPRENDERE
PER → RISPONDERE

DALLE CRISI LA SPINTA
VERSO UN FUTURO
SOSTENIBILE



Alberto Cirio
Presidente Giunta
Regionale del Piemonte