

RELAZIONE AL RENDICONTO GENERALE
DELL'ESERCIZIO FINANZIARIO 2019

Il Rendiconto generale dell'esercizio finanziario 2019, predisposto dal Consiglio di Amministrazione dell'Ente è stato trasmesso al Collegio dei Revisori, per il relativo parere di competenza, con nota via email del 28 aprile 2020.

Detto elaborato contabile si compone dei seguenti documenti:

- Conto del bilancio (Rendiconto finanziario decisionale e gestionale);
- Conto economico;
- Stato patrimoniale;

oltre alla Relazione al Rendiconto (Allegato F) e alla Situazione dei residui attivi e passivi.




CONSIDERAZIONI GENERALI

Con riferimento alla struttura ed al contenuto, il rendiconto generale è stato predisposto in conformità alla normativa vigente in materia.

Dalla documentazione fornita risulta che l'Ente ha provveduto alla redazione del prospetto riepilogativo nel quale viene riassunta la spesa classificata in base alle missioni ed ai programmi. Inoltre, è stato redatto, il piano degli indicatori e risultati attesi di bilancio ed è stato adottato il piano dei conti integrato di cui al DPR n. 132/2013.

L'Ente ha conseguito l'equilibrio di bilancio.

Il Collegio prende in esame il Rendiconto Generale per l'esercizio 2019 che è così riassunto nelle seguenti tabelle:

 
1


QUADRO RIASSUNTIVO DEL RENDICONTO FINANZIARIO

ENTRATE		Previsioni finali	Accertamenti	% realizzo delle previsioni	Riscossioni di competenza	% realizzo degli accertamenti
	FPV spese correnti	729.084,79				
	FPV spese conto capitale					
	Avanzo vincolato	904.605,51				
	Utilizzo avanzo amm.ne	119.704,75				
<i>Trasferimenti Correnti - Titolo II</i>		5.645.000,00	5.512.561,82	97,65%	4.734.575,62	85,89%
<i>Entrate Extratributarie Titolo III</i>		1.345.000,00	1.393.893,23	103,64%	583.314,15	41,85%
<i>Partite Giro Titolo IX</i>		2.010.000,00	1.680.341,97	83,60%	1.680.341,97	100,00%
TOTALE GENERALE		10.753.395,05	8.586.797,02	79,85%	6.998.231,74	81,50%

SPESE		Previsioni finali	Impegni	% realizzo delle previsioni	Pagamenti di competenza	% realizzo dei pagamenti
<i>Uscite correnti Titolo I</i>		8.891.433,25	6.863.629,45	77,19%	5.837.836,81	85,05%
<i>Uscite conto capitale Titolo II</i>		175.000,00	28.424,69	16,24%	24.424,69	85,93%
<i>Partite Giro Titolo III</i>		2.010.000,00	1.680.341,96	83,60%	1.677.035,96	99,80%
TOTALE GENERALE		11.076.433,25	8.572.396,10	77,39%	7.539.297,46	87,95%

QUADRO DI RAFFRONTO CON L'ESERCIZIO PRECEDENTE

Entrate	Anno finanziario 2019 Accertamenti	% su Totale Entrate	Anno finanziario 2018 Accertamenti	% su Totale Entrate
<i>Entrate Correnti - Titolo II</i>	5.512.561,82	64,20%	5.893.857,93	70,31%
<i>Entrate Extratributarie Titolo III</i>	1.393.893,23	16,23%	790.578,36	9,43%
<i>Partite Giro Titolo IX</i>	1.680.341,97	19,57%	1.697.672,24	20,25%
Totale Entrate	8.586.797,02	100,00%	8.382.108,53	100,00%

Entrate	Anno finanziario 2019 Riscossioni			Anno finanziario 2018 Riscossioni			Diff. % (E/B)
	Residui (A)	Competenza (B)	Totali (C)	Residui (D)	Competenza (E)	Totali (F)	
Entrate Correnti Titolo II	683.528,30	4.734.575,62	5.418.103,92	877.454,17	5.110.777,36	5.988.231,53	107,95%
Entrate Extratributarie Titolo III	478.606,38	583.314,15	1.061.920,53	664.242,89	293.971,98	958.214,87	50,40%
Partite Giro Titolo IX		1.680.341,97	1.680.341,97	1.700,00	1.695.515,52	1.697.215,52	100,90%
Totale Entrate	1.162.134,68	6.998.231,74	8.160.366,42	1.543.397,06	7.100.264,86	8.643.661,92	

Spese	Anno finanziario 2019 Impegni	% su Totale Spese	Anno finanziario 2018 Impegni	% su Totale Spese
Uscite correnti Titolo I	6.863.629,45	80,07%	5.968.996,61	76,56%
Uscite conto capitale Titolo II	28.424,69	0,33%	130.980,75	1,68%
Partite Giro Titolo III	1.680.341,96	19,60%	1.696.510,24	21,76%
Totale Spese	8.572.396,10	100,00%	7.796.487,60	100,00%

Spese	Anno finanziario 2019 Pagamenti			Anno finanziario 2018 Pagamenti		
	Residui (A)	Competenza (B)	Cassa (C)	Residui (D)	Competenza (E)	Cassa (F)
Uscite correnti Titoli I	306.913,34	5.837.836,81	6.144.750,15	411.327,91	5.614.569,15	6.025.897,06
Uscite conto capitale Titolo II	12.500,00	24.424,69	36.924,69	16.108,92	114.502,74	130.611,66
Partite Giro Titolo III	1.049,52	1.677.035,96	1.678.085,48	2.223,25	1.695.460,72	1.697.683,97
Totale Spese	320.462,86	7.539.297,46	7.859.760,32	429.660,08	7.424.532,61	7.854.192,69

Situazione di equilibrio dati di cassa

Prospetto riepilogativo dati di cassa (Art. 13, c. 1, L. n. 243/2012)	Anno 2019
Descrizione	Importo
Saldo cassa iniziale	822.840,14
Riscossioni	8.160.366,42
Pagamenti	7.859.760,32
Saldo finale di cassa	1.123.446,24

Il Rendiconto generale 2019, presenta un avanzo finanziario di competenza di euro 1.325.053,02 pari alla differenza tra le entrate accertate e le spese impegnate, come appresso indicato:



TOTALE ENTRATE ACCERTATE	10.220.487,32
TOTALE USCITE IMPEGNATE	8.895.434,30
AVANZO/DISAVANZO DI COMPETENZA	1.325.053,02

La previsioni iniziali delle entrate e delle uscite correnti, pari rispettivamente ad euro 10.753.395,05 ed euro 11.076.433,25, sono conformi con quelle indicate nel bilancio di previsione 2019-2021 deliberato nella seduta del 20/12/2018 (euro 9.260.000,00) ed hanno subito variazioni in aumento per euro 1.493.395,05 (entrate) e per euro 1.816.433,25 (spesa), mentre, le partite di giro, inizialmente previste per euro 2.010.000,00 hanno subito variazioni per euro 25.000,00 rispetto al bilancio di previsione 2019-2021.

Per le spese in conto capitale previste nel documento previsionale (euro 155.000,00), hanno subito una variazione in diminuzione di euro 130.575,31.

ESAME DELLA GESTIONE DI COMPETENZA ENTRATE

CORRENTI

Le entrate correnti accertate, al netto delle partite di giro, sono costituite da:

		<i>ACCERTAMENTI</i>	<i>ACCERTAMENTI</i>
<i>Entrate</i>		<i>Anno 2018</i>	<i>Anno 2019</i>
<i>Entrate Contributive</i>	Euro	0,00	0,00
<i>Entrate derivanti da trasferimenti correnti</i>	Euro	5.893.857,93	5.512.561,82
<i>Altre Entrate</i>	Euro	790.578,36	1.393.893,23
Totale Entrate		6.684.436,29	6.906.455,05

Le Entrate contributive, pari ad euro ZERO

Le Entrate da trasferimenti correnti, pari ad euro 5.512.561,82 riguardano:

- TRASFERIMENTI CORRENTI DA AMMINISTRAZIONI PUBBLICHE - per euro 5.386.231,49
- TRASFERIMENTI CORRENTI DA ISTITUZIONI SOCIALI PRIVATE – per euro 126.330,33

Le Altre entrate, pari ad euro 1.393.893,23 riguardano:

- VENDITA DI BENI E SERVIZI E PROVENTI DERIVANTI DALLA GESTIONE DEI BENI per euro 1.389.822,17
- INTERESSI ATTIVI per euro 891,18
- RIMBORSI E ALTRE ENTRATE CORRENTI per euro 3.179,88



SPESE CORRENTI

Le uscite correnti sono costituite da:

<i>Uscite Correnti - Titolo I</i>		<i>IMPEGNI</i> <i>Anno 2018</i>	<i>IMPEGNI</i> <i>Anno 2019</i>
<i>Funzionamento organi</i>	<i>Euro</i>	17.762,33	23.314,41
<i>Funzionamento personale</i>	<i>Euro</i>	3.214.144,48	4.362.686,68
<i>Funzionamento acquisto beni e servizi</i>	<i>Euro</i>	2.445.126,84	2.178.290,35
<i>Funzionamento oneri finanziari e tributari</i>	<i>Euro</i>	291.962,96	299.338,01
<i>Funzionamento oneri comuni</i>	<i>Euro</i>		-
Totale Uscite Correnti	<i>Euro</i>	5.968.996,61	6.863.629,45

SPESE IN CONTO CAPITALE

Le spese in conto capitale per complessivi euro 28.424,69 sono rappresentate nella seguente tabella:

Titolo II Uscite		ACCERTAMENTI Anno 2018	ACCERTAMENTI Anno 2019
<i>Uscite</i>			
<i>Investimenti</i>	<i>Euro</i>	130.980,75	28.424,69
<i>Oneri comuni</i>	<i>Euro</i>		
<i>Accantonamenti per spese future</i>	<i>Euro</i>		
<i>Accantonamento per ripristino investimenti</i>	<i>Euro</i>		
Totale Uscite in conto capitale		130.980,75	28.424,69

Gli **investimenti** pari ad euro 28.424,69 sono composti da:

- mobili ed arredi – euro 1.958,18
- hardware – euro 13.169,55
- altri beni materiali – euro 4.872,63
- software – euro 4.424,33
- opere ingegno e diritti autore – euro 4.000,00

PARTITE DI GIRO

Le partite di giro che risultano in pareggio, ammontano ad euro 1.680.341,97 ed hanno le entrate ed uscite che l'ente effettua in qualità di sostituto d'imposta, ovvero per conto di terzi, le quali costituiscono al tempo stesso un debito ed un credito per l'Ente.



5

SITUAZIONE AMMINISTRATIVA

La situazione amministrativa, come esposto nella tabella che segue, evidenzia il saldo di cassa iniziale, gli incassi ed i pagamenti dell'esercizio, il saldo di cassa alla chiusura dell'esercizio, il totale delle somme rimaste da riscuotere, di quelle rimaste da pagare e il risultato finale di amministrazione, che ammonta ad euro 1.435.256,74.

	In conto		Totale
	RESIDUI	COMPETENZA	
Fondo di cassa al 1° gennaio 2019			822.840,14
RISCOSSIONI	1.162.134,68	6.998.231,74	8.160.366,42
PAGAMENTI	320.462,86	7.539.297,46	7.859.760,32
Fondo di cassa al 31 dicembre 2019			1.123.446,24
RESIDUI esercizi precedenti.		RESIDUI dell'esercizio	
RESIDUI ATTIVI	118.542,07	1.588.565,28	1.707.107,35
RESIDUI PASSIVI	39.160,01	1.033.098,64	1.072.258,65
FONDO PLURIENNALE VINCOLATO PER SPESE CORRENTI			323.038,20
Avanzo al 31 dicembre 2019			1.435.256,74

Il saldo di cassa alla fine dell'esercizio corrisponde con le risultanze del conto dell'Istituto Tesoriere/Cassiere al 31/12/2019 che ammonta ad euro 1.123.446,24.

Il citato avanzo di amministrazione trova riscontro dalla verifica effettuata come esposto nella seguente tabella:

		GESTIONE		
		RESIDUI	COMPETENZA	TOTALE
Fondo cassa al 1° gennaio				822.840,14
RISCOSSIONI	(+)	1.162.134,68	6.998.231,74	8.160.366,42
PAGAMENTI	(-)	320.462,86	7.539.297,46	7.859.760,32
SALDO DI CASSA AL 31 DICEMBRE	(=)			1.123.446,24
PAGAMENTI per azioni esecutive non regolarizzate al 31 dicembre	(-)			0,00
FONDO DI CASSA AL 31 DICEMBRE	(=)			1.123.446,24
RESIDUI ATTIVI	(+)	118.542,07	1.588.565,28	1.707.107,35

<i>di cui derivanti da accertamenti di tributi effettuati sulla base della stima del dipartimento delle finanze</i>				0,00
RESIDUI PASSIVI	(-)	39.160,01	1.033.098,64	1.072.258,65
FONDO PLURIENNALE VINCOLATO PER SPESE CORRENTI	(-)			323.038,20
FONDO PLURIENNALE VINCOLATO PER SPESE IN CONTO CAPITALE	(-)			0,00
RISULTATO DI AMMINISTRAZIONE AL 31 DICEMBRE 2019 (A)	(=)			1.435.256,74

Composizione del risultato di amministrazione al 31 dicembre 2019:		
Parte accantonata		
Fondo crediti di dubbia esigibilità al 31/12/2019		0,00
Accantonamento residui perenti al 31/12/2019 (solo per regioni) Fondo al 31/12/2018		0,00
Fondo.....al31/12/2018		0,00
Totale parte accantonata (B)		0,00
Parte vincolata		
Vincoli derivati da leggi e dai principi contabili		0,00
Vincoli derivati da trasferimenti		0,00
Vincoli derivati dalla contrattazione di mutui		1.215.503,67
Vincoli formalmente attribuiti dall'ente Altri vincoli		0,00
Totale parte vincolata (C)		1.215.503,67
Parte destinata agli investimenti		
Totale parte destinata agli investimenti (D)		0,00
Totale parte disponibile (E=A-B-C-D)		219.753,07
Se E è negativo, tale importo è iscritto tra le spese del bilancio di previsione come disavanzo da ripianare ⁽⁶⁾		

All'avanzo finanziario di euro 1.758.294,94 è stato sottratto il fondo pluriennale vincolato di euro 323.038,20 derivato dalle seguenti variazioni di esigibilità:

cap. 81 per euro 11.035,98 per spese di collaborazione per attività di ricerca

cap. 82 per euro 15.616,00 per consulenze per attività in materia sanitaria

cap. 175 per euro 30.336,22 per rimborsi spesa collaboratori di ricerca;

cap. 313 per euro 266.050,00 per trasferimenti correnti ad Amministrazioni locali.

Pertanto, il risultato di amministrazione al 31 dicembre 2019 ammonta ad euro 1.435.256,74.

Dal prospetto dimostrativo del risultato di amministrazione si evince che detto risultato sarà vincolato per euro 1.215.503,67 e disponibile per euro 219.753,07.

Evoluzione del Fondo pluriennale vincolato (FPV) nel corso dell'esercizio

L'Organo di Revisione ha verificato con la tecnica del campionamento:

- a) la fonte di finanziamento del FPV di parte corrente e di parte capitale;
- b) la sussistenza dell'accertamento di entrata relativo a obbligazioni attive scadute ed esigibili che contribuiscono alla formazione del FPV;
- c) la costituzione del FPV in presenza di obbligazioni giuridiche passive perfezionate;
- d) la corretta applicazione dell'art.183, comma 3 del TUEL in ordine al FPV riferito ai lavori pubblici;
- e) la formulazione di adeguati cronoprogrammi di spesa in ordine alla imputazione e reimputazione di impegni e di residui passivi coperti dal FPV;
- f) l'esigibilità dei residui passivi coperti da FPV negli esercizi 2019-2020-2021 di riferimento.

La composizione del FPV finale 31/12/2019 è la seguente:

FPV	01/01/2018	31/12/2019
FPV di parte corrente	729.084,79	323.038,20
FPV di parte capitale	0,00	0,00
FPV per partite finanziarie	0,00	0,00


L'alimentazione del Fondo Pluriennale Vincolato di parte corrente:

	2016	2017	2018
Fondo pluriennale vincolato corrente accantonato al 31.12	3.607,80	370.186,07	729.084,79
- di cui FPV alimentato da entrate vincolate accertate in c/competenza	3.607,80	370.186,07	729.084,79

Fondo pluriennale vincolato c/capitale

	2016	2017	2018
Fondo pluriennale vincolato c/capitale accantonato al 31.12	0	0	0

Il FPV di parte capitale è pari ad euro ZERO.



8

GESTIONE DEI RESIDUI

Per i residui evidenziati nella situazione amministrativa l'Ente ha fornito specifico elenco distinto anche per anno di formazione. Gli stessi alla data 31 dicembre 2019 risultano così determinati:

RESIDUI ATTIVI

(A)	(B)	(C= A-B)	(D)	(E=C-D)	F=E/A	G	H=(E+G)
Residui attivi al 1° gennaio 2019	Incassi 2019	Residui ancora da incassare	Radiazione residui attivi	Residui attivi ancora in essere	% da riscuotere	Residui attivi anno 2019	Totale residui al 31/12/2019
1.311.843,67	1.162.134,68	149.708,99	-31.166,92	118.542,07	9,03%	1.588.565,28	1.707.107,35

In merito all'andamento degli incassi non si evidenziano particolari criticità e crediti di dubbia o difficile esazione, ragione per cui non è stato fatto alcun accantonamento al FCDE.

Alla data della presente relazione, i residui attivi di fine esercizio risultano incassati per euro 747.144,24.

RESIDUI PASSIVI

(A)	(B)	(C= A-B)	(D)	(E=C-D)	F=E/A	G	H=(E+G)
Residui passivi al 1° gennaio 2019	Pagamenti 2019	Residui ancora da pagare	Radiazione residui passivi	Residui passivi ancora in essere	% da riscuotere	Residui passivi anno 2019	Totale residui al 31/12/2019
381.288,76	320.462,86	60.825,90	-21.665,89	39.160,01	10,27%	1.033.098,64	1.072.258,65

I residui passivi di competenza di euro 1.072.258,65 così si formano:

euro 1.063.352,65 spese correnti;

euro 5.600,00 spese in conto capitale;

euro 3.306,00 uscite per conto terzi e partite di giro.

Poiché non è stata possibile l'erogazione della produttività ai dipendenti a seguito delle valutazioni del personale riferite al 2019 già effettuate, per indisponibilità di liquidità di cassa prima dell'approvazione del presente rendiconto, nell'ambito dei residui passivi di competenza per le spese correnti sopra riportati si specifica quanto segue:

cap. 30 "Retribuzioni in denaro al personale" – Impegno "Accessorio 2019": mantenuti euro 346.291,98

cap. 33 "Retribuzioni in denaro al personale a tempo determinato" – Impegno "Indennità accessorie":



mantenuti euro 264.511,99

cap. 35 "Contributi sociali effettivi a carico dell'Ente" – Impegno "Oneri a carico IRES": mantenuti euro 124.203,56

Alla data della presente relazione, i residui passivi di fine esercizio risultano pagati per euro 271.311,99.

E' stato effettuato il riaccertamento dei residui prevenienti dagli esercizi precedenti, ai fini del loro mantenimento nelle scritture contabili con determina del Direttore n. 51 del 30/04/2020 ed al riguardo il Collegio ha espresso parere favorevole.

SITUAZIONE PATRIMONIALE

La situazione patrimoniale viene rappresentata nella seguente tabella:

	STATO PATRIMONIALE (ATTIVO)	2019	2018
	A) CREDITI vs.LO STATO ED ALTRE AMMINISTRAZIONI		
	PUBBLICHE PER LA PARTECIPAZIONE AL FONDO DI DOTAZIONE	-	-
	TOTALE CREDITI vs PARTECIPANTI (A)	-	-
	B) IMMOBILIZZAZIONI		
I	<i>Immobilizzazioni immateriali</i>		
1	Costi di impianto e di ampliamento	-	-
2	Costi di ricerca sviluppo e pubblicità	-	-
3	Diritti di brevetto ed utilizzazione opere dell'ingegno	41.870,49	25.285,92
4	Concessioni, licenze, marchi e diritti simile	-	-
5	Avviamento	-	-
6	Immobilizzazioni in corso ed acconti	-	-
9	Altre	-	-
	Totale immobilizzazioni immateriali	41.870,49	25.285,92
	<i>Immobilizzazioni materiali (3)</i>		
II 1	Beni demaniali	-	-
1.1	Terreni	-	-
1.2	Fabbricati	-	-
1.3	Infrastrutture	-	-
1.9	Altri beni demaniali	-	-
III 2	Altre immobilizzazioni materiali (3)	261.011,34	269.591,24
2.1	Terreni	-	-
	a di cui in leasing finanziario	-	-
2.2	Fabbricati	-	-
	a di cui in leasing finanziario	-	-
2.3	Impianti e macchinari	-	-
	a di cui in leasing finanziario	-	-
2.4	Attrezzature industriali e commerciali	-	-
2.5	Mezzi di trasporto	-	-
2.6	Macchine per ufficio e hardware	40.241,69	30.273,63
2.7	Mobili e arredi	5.598,16	4.278,72

2.8	Infrastrutture	-	-
2.9	Diritti reali di godimento		
2.99	Altri beni materiali	215.171,49	235.038,89
3	Immobilizzazioni in corso ed acconti	11.640,62	22.000,71
	Totale immobilizzazioni materiali	272.651,96	291.591,95
IV	<i>Immobilizzazioni Finanziarie (1)</i>		
1	Partecipazioni in	-	-
a	<i>imprese controllate</i>	-	-
b	<i>imprese partecipate</i>	-	-
c	<i>altri soggetti</i>	-	-
2	Crediti verso	-	-
a	altre amministrazioni pubbliche	-	-
b	<i>imprese controllate</i>	-	-
c	<i>imprese partecipate</i>	-	-
d	<i>altri soggetti</i>	-	-
3	Altri titoli	-	-
	Totale immobilizzazioni finanziarie	-	-
	TOTALE IMMOBILIZZAZIONI (B)	314.522,45	316.877,87
	STATO PATRIMONIALE (ATTIVO)	2019	2018
	C) ATTIVO CIRCOLANTE		
I	<i>Rimanenze</i>	-	-
	Totale rimanenze	-	-
II	<i>Crediti (2)</i>		
1	Crediti di natura tributaria	-	-
a	<i>Crediti da tributi destinati al finanziamento della sanità</i>	-	-
b	<i>Altri crediti da tributi</i>	-	-
c	<i>Crediti da Fondi perequativi</i>	-	-
2	Crediti per trasferimenti e contributi	876.371,55	813.080,57
a	<i>verso amministrazioni pubbliche</i>	800.686,55	757.580,57
b	<i>imprese controllate</i>	-	-
c	<i>imprese partecipate</i>	-	-
d	<i>verso altri soggetti</i>	75.685,00	55.500,00
3	Verso clienti ed utenti	828.579,08	493.716,71
4	Altri Crediti	2.156,72	5.046,39
a	<i>verso l'erario</i>	-	-
b	<i>per attività svolta per c/terzi</i>	-	-
c	<i>altri</i>	2.156,72	5.046,39
	Totale crediti	1.707.107,35	1.311.843,67
III	<i>Attività finanziarie che non costituiscono immobilizzi</i>		
1	Partecipazioni	-	-
2	Altri titoli	-	-
	Totale attività finanziarie che non costituiscono immobilizzi	-	-
IV	<i>Disponibilità liquide</i>		
1	Conto di tesoreria	1.123.446,24	822.840,14
a	<i>Istituto tesoriere</i>	1.123.446,24	822.840,14
b	<i>presso Banca d'Italia</i>	-	-
2	Altri depositi bancari e postali	-	-
3	Denaro e valori in cassa	-	-

	4	Altri conti presso la tesoreria statale intestati all'ente	-	-
		Totale disponibilità liquide	1.123.446,24	822.840,14
		TOTALE ATTIVO CIRCOLANTE (C)	2.830.553,59	2.134.683,81
		D) RATEI E RISCONTI		
	1	Ratei attivi	-	-
	2	Risconti attivi	-	-
		TOTALE RATEI E RISCONTI (D)	-	-
		TOTALE DELL'ATTIVO (A+B+C+D)	3.145.076,04	2.451.561,68

STATO PATRIMONIALE (PASSIVO)			2019	2018
		A) PATRIMONIO NETTO		
I		Fondo di dotazione	-	-
II		Riserve	2.070.272,92	1.450.035,49
	a	<i>da risultato economico di esercizi precedenti</i>	2.070.272,92	1.450.035,49
	b	<i>da capitale</i>	-	-
	c	<i>da permessi di costruire</i>	-	-
		<i>riserve indisponibili per beni demaniali e patrimoniali</i>		
	d	<i>indisponibili e per i beni culturali</i>	-	-
	e	<i>altre riserve indisponibili</i>	-	-
III		Risultato economico dell'esercizio	2.544,47	620.237,43
		TOTALE PATRIMONIO NETTO (A)	2.072.817,39	2.070.272,92
		B) FONDI PER RISCHI ED ONERI		
	1	Per trattamento di quiescenza	-	-
	2	Per imposte	-	-
	3	Altri	-	-
		TOTALE FONDI RISCHI ED ONERI (B)	-	-
		C) TRATTAMENTO DI FINE RAPPORTO	-	-
		TOTALE T.F.R. (C)	-	-
		D) DEBITI (1)		
	1	Debiti da finanziamento	-	-
	a	<i>prestiti obbligazionari</i>	-	-
	b	<i>v/ altre amministrazioni pubbliche</i>	-	-
	c	<i>verso banche e tesoriere</i>	-	-
	d	<i>verso altri finanziatori</i>	-	-
	2	Debiti verso fornitori	56.961,41	61.761,71
	3	Acconti	-	-
	4	Debiti per trasferimenti e contributi	65.090,00	34.171,83
	a	<i>enti finanziati dal servizio sanitario nazionale</i>	-	-
	b	<i>altre amministrazioni pubbliche</i>	65.090,00	34.171,83
	c	<i>imprese controllate</i>	-	-
	d	<i>imprese partecipate</i>	-	-
	e	<i>altri soggetti</i>	-	-
	5	Altri debiti	950.207,24	285.355,22
	a	<i>tributari</i>	-	717,50
	b	<i>verso istituti di previdenza e sicurezza sociale</i>	124.203,56	-
	c	<i>per attività svolta per c/terzi (2)</i>	-	-
	d	<i>altri</i>	826.003,68	284.637,72
		TOTALE DEBITI (D)	1.072.258,65	381.288,76
		E) RATEI E RISCONTI E CONTRIBUTI AGLI INVESTIMENTI		
I		Ratei passivi	-	-
II		Risconti passivi	-	-

	1	Contributi agli investimenti	-	-
	a	da altre amministrazioni pubbliche	-	-
	b	da altri soggetti	-	-
	2	Concessioni pluriennali	-	-
	3	Altri risconti passivi	-	-
		TOTALE RATEI E RISCONTI (E)	-	-
		TOTALE DEL PASSIVO (A+B+C+D+E)	3.145.076,04	2.451.561,68
		1) Impegni su esercizi futuri	-	-
		2) beni di terzi in uso	-	-
		3) beni dati in uso a terzi	-	-
		4) garanzie prestate a amministrazioni pubbliche	-	-
		5) garanzie prestate a imprese controllate	-	-
		6) garanzie prestate a imprese partecipate	-	-
		7) garanzie prestate a altre imprese	-	-
		TOTALE CONTI D'ORDINE	-	-

CONTO ECONOMICO

Il conto economico evidenzia i componenti positivi e negativi della gestione secondo criteri di competenza economica e presenta i seguenti valori:

CONTO ECONOMICO		2019	2018
	<u>A) COMPONENTI POSITIVI DELLA GESTIONE</u>		
1	Proventi da tributi	-	-
2	Proventi da fondi perequativi	-	-
3	Proventi da trasferimenti e contributi	5.512.561,82	5.893.857,93
a	<i>Proventi da trasferimenti correnti</i>	5.512.561,82	5.893.857,93
b	<i>Quota annuale di contributi agli investimenti</i>	-	-
c	<i>Contributi agli investimenti</i>	-	-
4	Ricavi delle vendite e prestazioni e proventi da servizi pubblici	1.389.822,17	792.641,54
a	<i>Proventi derivanti dalla gestione dei beni</i>	1.389.822,17	792.641,54
b	<i>Ricavi della vendita di beni</i>	-	-
c	<i>Ricavi e proventi dalla prestazione di servizi</i>	-	-
5	Variazioni nelle rimanenze di prodotti in corso di lavorazione, etc. (+/-)	-	-
6	Variazione dei lavori in corso su ordinazione	-	-
7	Incrementi di immobilizzazioni per lavori interni	-	-
8	Altri ricavi e proventi diversi	3.179,88	2.205,36
	TOTALE COMPONENTI POSITIVI DELLA GESTIONE (A)	6.905.563,87	6.688.704,83
	<u>B) COMPONENTI NEGATIVI DELLA GESTIONE</u>		
9	Acquisto di materie prime e/o beni di consumo	20.498,26	6.779,45
10	Prestazioni di servizi	1.794.503,85	2.065.025,33
11	Utilizzo beni di terzi	319.983,04	317.730,52
12	Trasferimenti e contributi	90.780,00	93.721,83
a	<i>Trasferimenti correnti</i>	90.780,00	93.721,83
b	<i>Contributi agli investimenti ad Amministrazioni pubb.</i>	-	-
c	<i>Contributi agli investimenti ad altri soggetti</i>	-	-
13	Personale	4.321.804,02	3.164.916,47
14	Ammortamenti e svalutazioni	28.920,02	116.527,49
a	<i>Ammortamenti di immobilizzazioni Immateriali</i>	339,76	9.649,75
b	<i>Ammortamenti di immobilizzazioni materiali</i>	28.580,26	106.877,74
c	<i>Altre svalutazioni delle immobilizzazioni</i>	-	-
d	<i>Svalutazione dei crediti</i>	-	-
15	Variazioni nelle rimanenze di materie prime e/o beni di consumo (+/-)	-	-
16	Accantonamenti per rischi	-	-

17	Altri accantonamenti	-	-
18	Oneri diversi di gestione	33.180,75	36.397,38
	TOTALE COMPONENTI NEGATIVI DELLA GESTIONE (B)	6.609.669,94	5.801.098,47
	DIFFERENZA FRA COMP. POSITIVI E NEGATIVI DELLA GESTIONE (A-B)	295.893,93	887.606,36
	<u>C) PROVENTI ED ONERI FINANZIARI</u>		
	<i>Proventi finanziari</i>		
19	Proventi da partecipazioni	-	-
a	<i>da società controllate</i>	-	-
b	<i>da società partecipate</i>	-	-
c	<i>da altri soggetti</i>	-	-
20	Altri proventi finanziari	891,18	3.025,96
	Totale proventi finanziari	891,18	3.025,96
	<i>Oneri finanziari</i>		
21	Interessi ed altri oneri finanziari	4.091,10	-
a	<i>Interessi passivi</i>	4.091,10	-
b	<i>Altri oneri finanziari</i>	-	-
	Totale oneri finanziari	4.091,10	-
	TOTALE PROVENTI ED ONERI FINANZIARI (C)	- 3.199,92	3.025,96
	<u>D) RETTIFICHE DI VALORE ATTIVITA' FINANZIARIE</u>		
22	Rivalutazioni	-	-
23	Svalutazioni	-	-
	TOTALE RETTIFICHE (D)	-	-
	<u>E) PROVENTI ED ONERI STRAORDINARI</u>		
24	Proventi straordinari	19.805,81	14.030,74
a	<i>Proventi da permessi di costruire</i>	-	-
b	<i>Proventi da trasferimenti in conto capitale</i>	-	-
c	<i>Sopravvenienze attive e insussistenze del passivo</i>	19.805,81	14.030,74
d	<i>Plusvalenze patrimoniali</i>	-	-
e	<i>Altri proventi straordinari</i>	-	-
	Totale proventi straordinari	19.805,81	14.030,74
25	Oneri straordinari	31.166,92	9.288,91
a	<i>Trasferimenti in conto capitale</i>	-	-
b	<i>Sopravvenienze passive e insussistenze dell'attivo</i>	31.166,92	9.288,91
c	<i>Minusvalenze patrimoniali</i>	-	-
d	<i>Altri oneri straordinari</i>	-	-
	Totale oneri straordinari	31.166,92	9.288,91
	TOTALE PROVENTI ED ONERI STRAORDINARI (E)	- 11.361,11	4.741,83
	RISULTATO PRIMA DELLE IMPOSTE (A-B+C+D+E)	281.332,90	895.374,15
26	Imposte (*)	278.788,43	275.136,72
27	RISULTATO DELL'ESERCIZIO	2.544,47	620.237,43

ATTIVITÀ DI VIGILANZA EFFETTUATA DALL'ORGANO DI CONTROLLO INTERNO NEL CORSO DELL'ESERCIZIO

Nel corso dell'esercizio 2019 la verifica dell'attività dell'organo di governo e del management dell'Ente è stata svolta dal precedente Collegio dei Revisori nelle persone di Maurizio Cortese, Paola Dall'Oco, Sara Rolando, che non hanno evidenziato irregolarità.

Inoltre, il Collegio dà atto che:

- l'Ente ha regolarmente adempiuto agli adempimenti previsti dall'art. 27, commi 2, 4 e 5 del D.L. n. 66/2014, convertito dalla legge n. 89/2014, in tema di tempestività dei pagamenti delle transazioni commerciali;
- è stata regolarmente effettuata, in data 05/03/2020 la comunicazione annuale attraverso la Piattaforma PCC, da effettuarsi entro il 30 aprile di ciascun anno, relativa ai debiti commerciali certi, liquidi ed esigibili, non ancora estinti, maturati al 31/12/2019 ai sensi dell'art. 7, comma 4 bis, del DL 35/2013.

Il Collegio prende atto, inoltre, che il precedente Collegio dei Revisori nel corso dell'anno ha eseguito: le verifiche periodiche previste dalla vigente normativa, durante le quali si è potuto verificare la corretta tenuta della contabilità; il controllo dei valori di cassa economale, la verifica del corretto e tempestivo adempimento dei versamenti delle ritenute e delle altre somme dovute all'Erario, dei contributi dovuti ad Enti previdenziali ed al controllo in merito all'avvenuta presentazione di tutte le dichiarazioni fiscali: sulla base dei controlli svolti è sempre emersa una sostanziale corrispondenza tra le risultanze fisiche e la situazione contabile, e non sono state riscontrate violazioni degli adempimenti civilistici, fiscali e previdenziali.

CONCLUSIONI

Il Collegio, visti i risultati delle verifiche eseguite, attestata la corrispondenza del Rendiconto generale alle risultanze contabili, verificata l'esistenza delle attività e passività e della loro corretta esposizione in bilancio, nonché l'attendibilità delle valutazioni di bilancio, verificata la correttezza dei risultati finanziari, economici e patrimoniali della gestione, nonché l'esattezza e la chiarezza dei dati contabili presentati nei prospetti di bilancio e dei relativi allegati, accertato il conseguimento dell'equilibrio di bilancio, esprime

parere favorevole

all'approvazione del rendiconto generale dell'esercizio 2019 da parte del Consiglio di Amministrazione.

Torino, 14 maggio 2020

Il Collegio dei Revisori

Dott. Alessandro Rossi (Presidente)

Dott.sa Maria Carmela Ceravolo (Componente)

Dott. Silvio Tosi (Componente)