



politichepiemonte



Report annuale

15 dicembre 2020

Videoconferenza Meet

04.09.2011: E' nata Politiche Piemonte

15.12.2020: 9° anno di Politiche Piemonte

La rivista - pdf

La rivista - web

politichepiemonte

Istruzione e servizi educativi:
la ripartenza nell'era Covid

65 | 2020



politichepiemonte



HOME ARGOMENTI LA REDAZIONE ARCHIVIO RISORSE

ISTRUZIONE E LAVORO 24 NOVEMBRE 2020

Editoriale La ripartenza del sistema educativo tra prima e seconda ondata Covid

di Carla Navini (IRES Piemonte)

Il 2020 sarà ricordato come l'anno della pandemia da Covid-19. La prima ondata ha iniziato a diffondersi a febbraio. È stata contrastata con il distanziamento sociale e una progressiva chiusura delle attività fino al lockdown totale. Si sono fermate tutte le attività ad eccezione di quelle che potevano essere condotte in modalità smart working e settori considerati strategici come la sanità.

[Leggi tutto...](#)

ISTRUZIONE E LAVORO 24 NOVEMBRE 2020

La ripartenza dei servizi educativi: il ruolo della Regione Piemonte

di Maria Carolina (Regione Piemonte)

Il sistema dei servizi educativi in Piemonte, al 30/06/2019, comprende LOPI strutture, offerte in 407 Comuni piemontesi, con una capacità ricettiva di 27.255 posti. Si tratta prevalentemente di asili nido e micronidi, ma sono compresi anche nidi famiglia, sezioni primavera e baby parking.

[Leggi tutto...](#)

NOVACATEGORIZZATO 24 NOVEMBRE 2020

I servizi educativi dopo il Covid: il caso del Comune di Torino

ISTRUZIONE E LAVORO 24 NOVEMBRE 2020

La ripartenza della scuola in Piemonte

Cerca...

NEWS

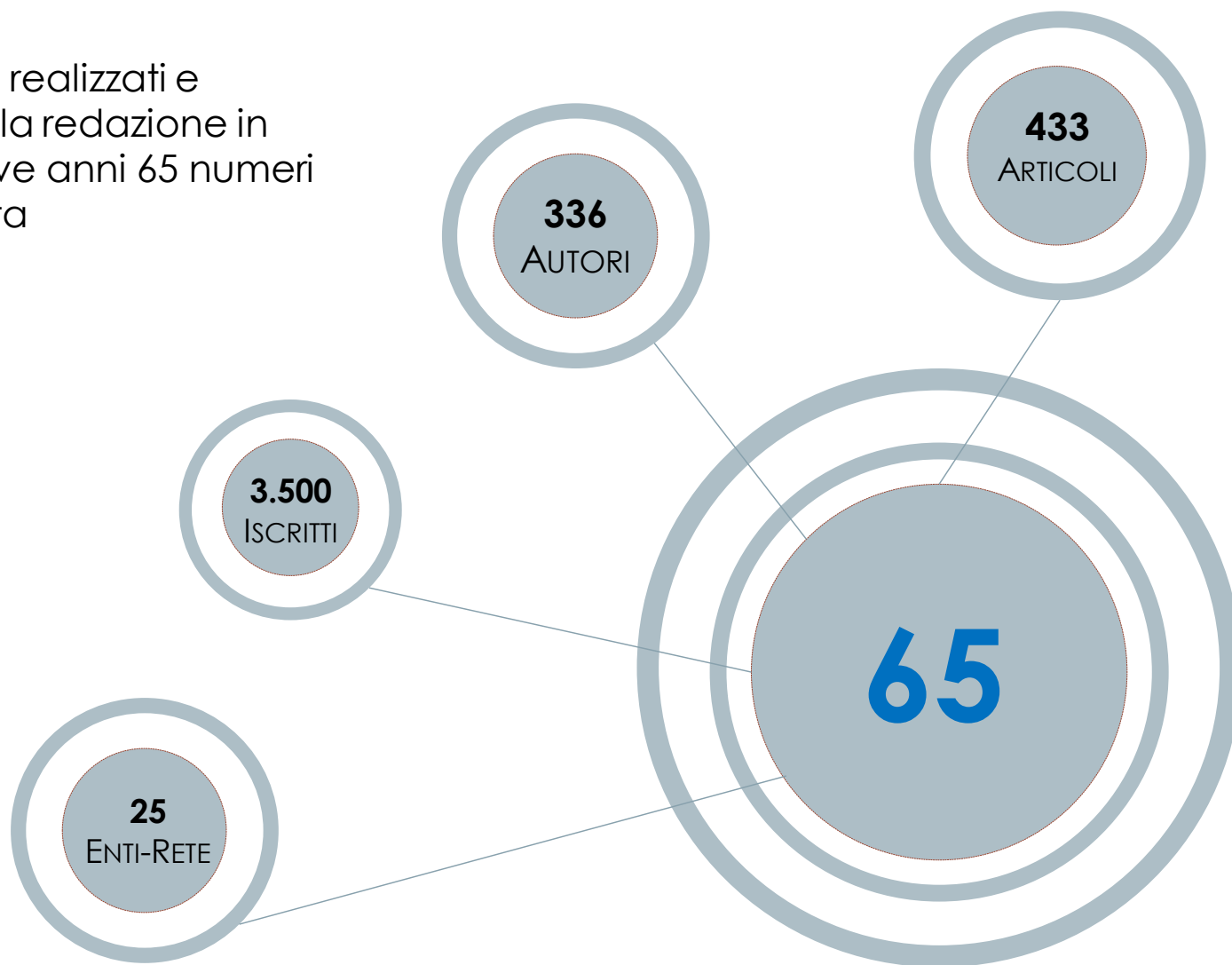


LA STRATEGIA REGIONALE
PER LO SVILUPPO
SOSTENIBILE INCONTRA I
TERRITORI - VCO VC NO BI

Read More

• • •

Sono stati realizzati e curati dalla redazione in questi nove anni 65 numeri della rivista



Programmazione 2020



Febbraio



Aprile



Giugno

Dicembre

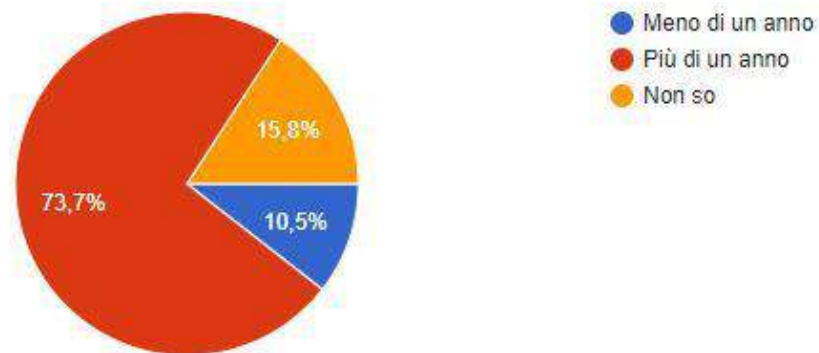


Settembre

Il sondaggio

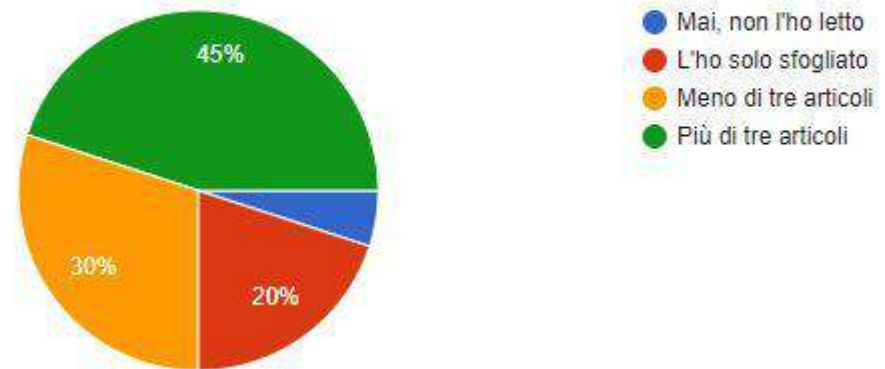
1. Da quanto tempo riceve "Politiche Piemonte", rivista on line bimestrale promossa da IRES Piemonte?

19 risposte



2. Quanto ha letto "Politiche Piemonte", nell'ultimo anno?

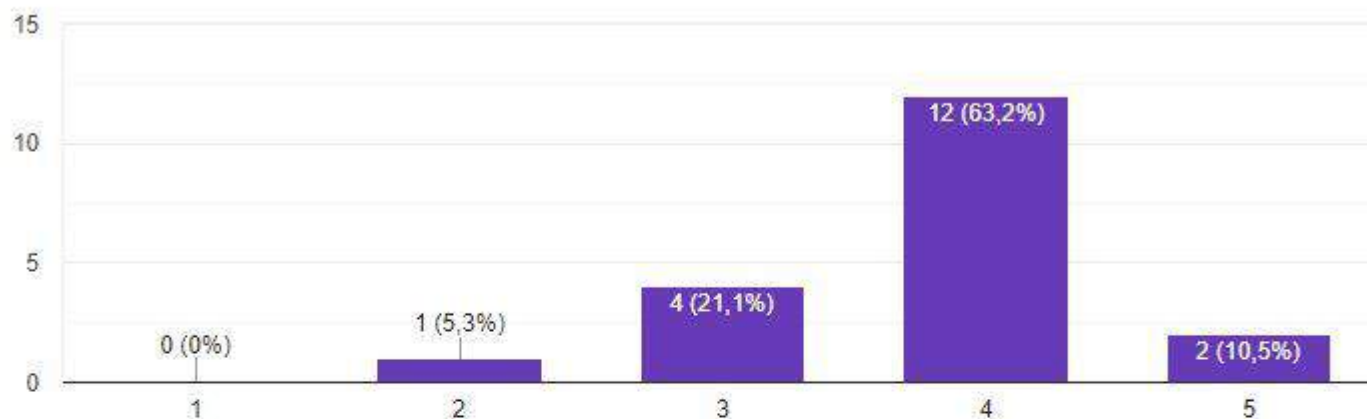
20 risposte



3. La lettura della rivista è stata utile per il suo lavoro?



19 risposte

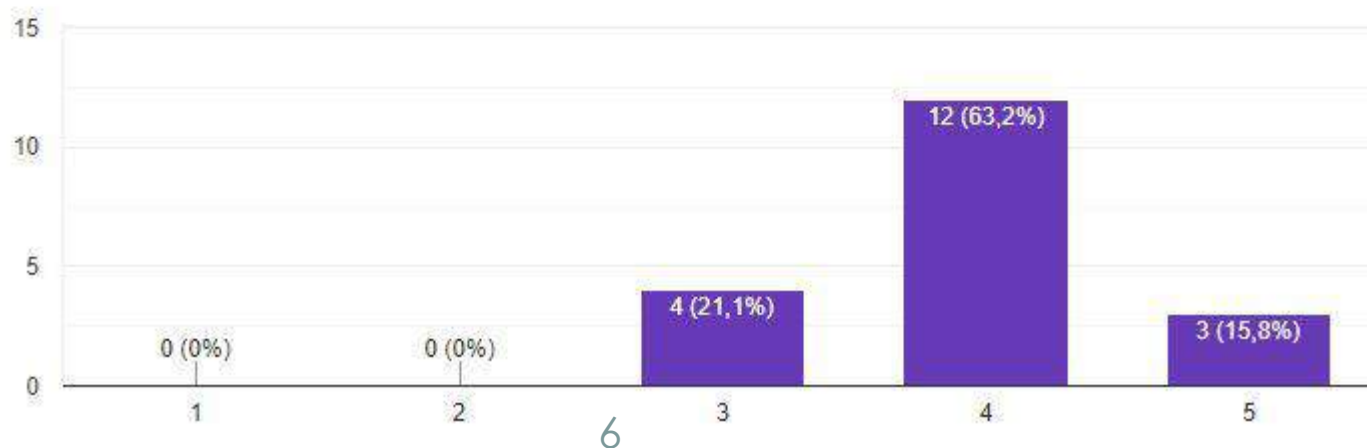


Per nulla utile

Molto utile

4. Qual è il suo giudizio sulla qualità complessiva della rivista?

19 risposte



Il sondaggio

5. Ha miglioramenti da suggerire per l'impostazione generale della rivista?

5 risposte

Può diventare "La rivista scientifica delle politiche per il Piemonte"

migliorare la qualità grafica

Molti link a dati

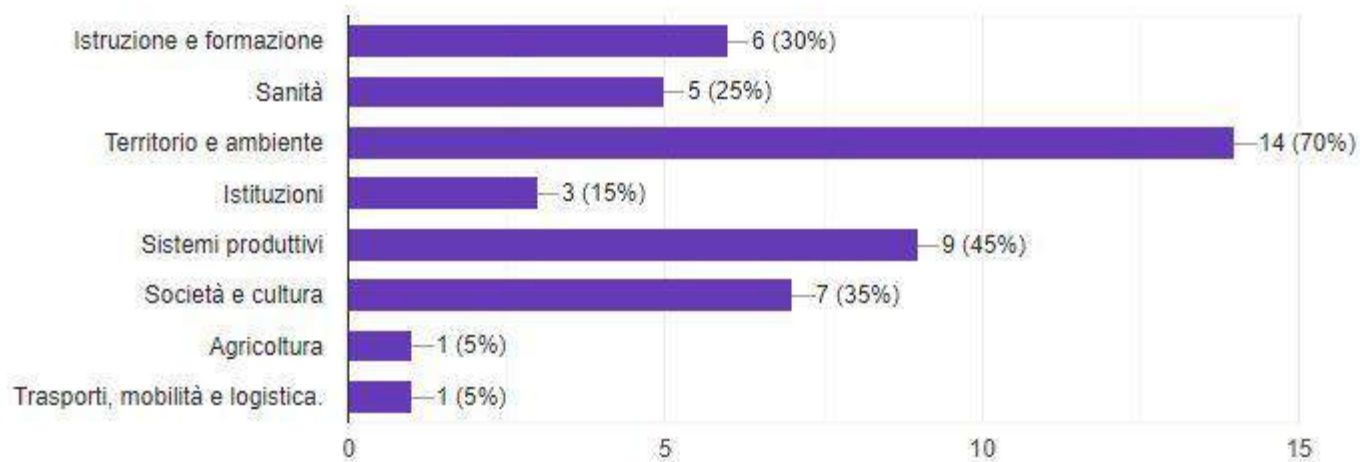
No

Estrarre parti di promozione territoriale e diffonderle altrove, ideale anche all'estero ma comporterebbe l'onere di tradurre brevi parti salienti.

Il sondaggio

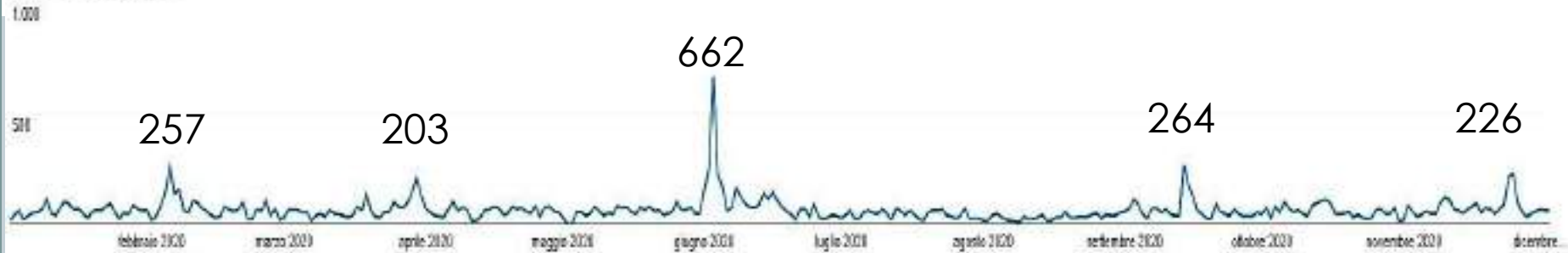
6. Quale tema le piacerebbe che venisse affrontato nei prossimi numeri della rivista per il 2021?

20 risposte



Periodo: Gen – Dic-2020

Visualizzazioni di pagina



**1. N. 61
Sanità
Smart II**

**2. N. 62
Sostegno al
reddito**

**3. N. 63
Piemonte vs
Covid**

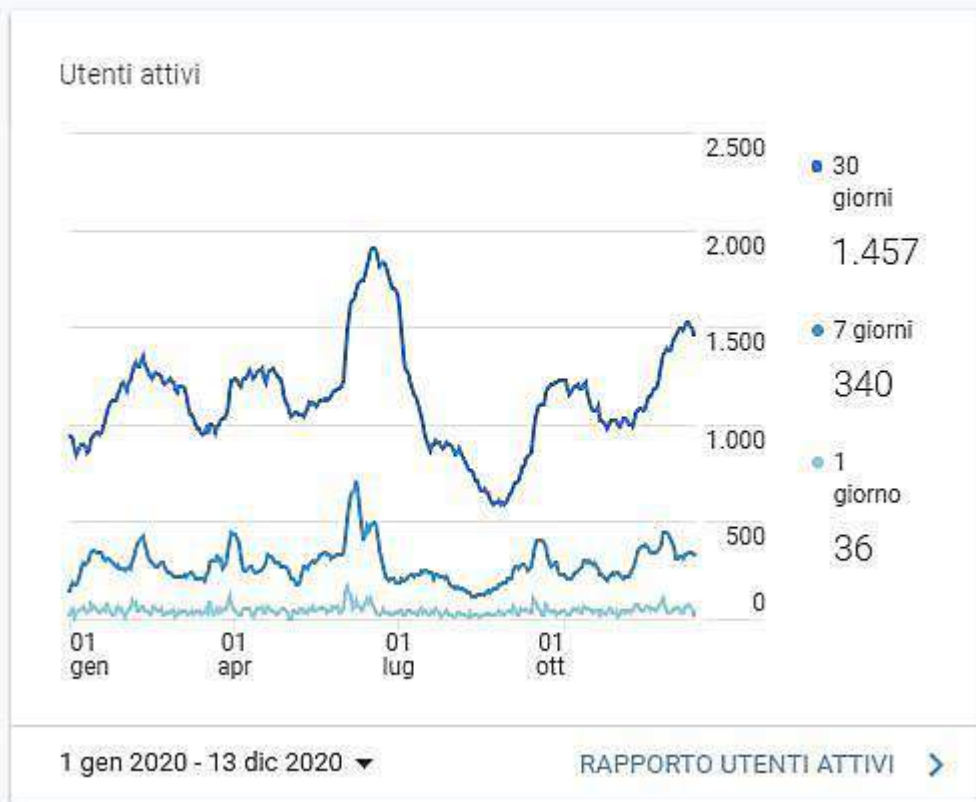
**4. N.64
Come va il
Piemonte**

**6. N.65
Ripartenza
scuola**

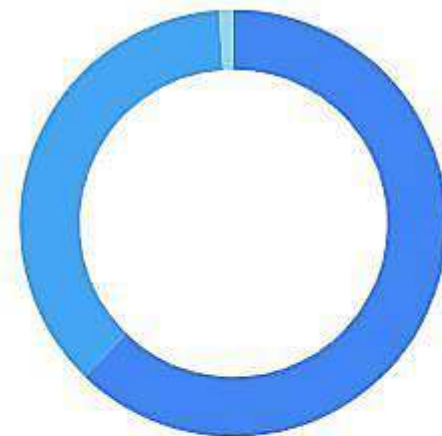
Le statistiche di Google Analytics

10

Come si comportano gli utenti attivi nel corso del tempo?



Sessioni per dispositivo



Computer desktop

62,3%
↑4,1%

Dispositivi mobili

36,7%
↑21,4%

Tablet

1,1%
↓69,2%

Le statistiche di Google Analytics

11

Utenti

12.692



Sessioni

15.028



Visualizzazioni di pagina

21.358



Numero di sessioni per utente

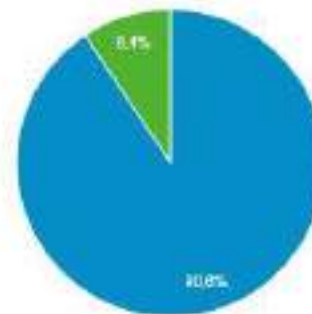
1,18



4271 visualizzazioni di pagina medie per numero

Il 28,7% in più della media del 2019

■ New Visitor ■ Returning Visitor



Utenti % Utenti

9.051 71,26%

2.404 18,93%

Paese		Utenti	% Utenti
1.	 Italy	11.751	 92,39%
2.	 United States	182	1,43%
3.	 France	125	0,98%
4.	 Argentina	70	0,55%
5.	 United Kingdom	68	0,53%
6.	(not set)	67	0,53%
7.	 Spain	61	0,48%
8.	 Germany	51	0,40%
9.	 Switzerland	47	0,37%
10.	 Netherlands	29	0,23%
Città		Utenti	% Utenti
1.	Turin	2.704	 20,81%
2.	(not set)	1.516	 11,67%
3.	Milan	1.476	 11,36%
4.	Rome	1.072	 8,25%
5.	Naples	279	2,15%
6.	Bologna	234	1,80%
7.	Novara	183	1,41%
8.	Florence	177	1,36%
9.	Genoa	144	1,11%
10.	Palermo	127	0,98%

Politiche Piemonte: Programma 2021



Febbraio

1. Poli di innovazione
(Nepote)

Aprile

2. Trasporti
(Bargero)

Giugno

**3. Piemonte vs Covid un
anno dopo**

Settembre

4. Come va il Piemonte
(Ferlaino)

Novembre

5. Ancora da stabilire



Maria Teresa Avato

Comunicazione IRES Piemonte



Davide Barella

Ricercatore IRES Piemonte



Carlo Alberto Dondona

Ricercatore IRES Piemonte



Fiorenzo Ferlaino

Dirigente IRES Piemonte



Daniela Nepote

Ricercatrice IRES Piemonte



Carla Nanni

Ricercatrice IRES Piemonte



Francesca Silvia Rota

Ricercatrice IRCrES CNR



Marco Bagliani

Professore Università di Torino



Cristina Bargerò

Ricercatrice IRES Piemonte
